


Entreprenörsrapport

 Kamerasymbolen betyder att du ska fotografera och skicka in bilderna till miljö- och byggnadsförvaltningen

Fastighet




Avlopp	Vilken typ av avlopp handlar det om? <input type="checkbox"/> WC <input type="checkbox"/> BDT (bad, disk eller tvätt)
	När anlades avloppet?


Finns tillstånd från miljö- och byggnadsnämnden?	<input type="checkbox"/> Ja, datum M DB
	<input type="checkbox"/> Nej

Vilken typ av anläggning rör det sig om?	<input type="checkbox"/> Infiltration Typ: <input type="checkbox"/> Uppluft <input type="checkbox"/> Förstärkt <input type="checkbox"/> Moduler, fabrikat och antal
	<input type="checkbox"/> Markbädd Typ: <input type="checkbox"/> Uppluft <input type="checkbox"/> Tät <input type="checkbox"/> Moduler, fabrikat och antal
	<input type="checkbox"/> Reningsverk <input type="checkbox"/> Sluten tank <input type="checkbox"/> Annan

Placering	Är avloppet placerat som på situationsplanen? <input type="checkbox"/> Ja <input type="checkbox"/> Nej, ny situationsplan skickas in
	Finns servitut eller motsvarande? <input type="checkbox"/> Ja <input type="checkbox"/> Inte aktuellt
	Har avskärande dränering utförts? <input type="checkbox"/> Ja <input type="checkbox"/> Inte aktuellt
	Kommentar












Spillvattenledning	Vilken typ av spillvattenledning är aktuell? <input type="checkbox"/> Markavloppsror <input type="checkbox"/> Annan		
	Vilken dimension har ledningen? <input type="checkbox"/> 110 millimeter <input type="checkbox"/> millimeter		
	Finns spolbrunn? <input type="checkbox"/> Ja, antal <input type="checkbox"/> Nej		
	Finns luftning över tak? <input type="checkbox"/> Ja <input type="checkbox"/> Nej		
	Är ledningen ny eller befintlig? <input type="checkbox"/> Ny ledning från hus till slamavskiljare <input type="checkbox"/> Befintlig ledning från hus till slamavskiljare Täthetsprovad <input type="checkbox"/> Ja <input type="checkbox"/> Nej		
	Kommentar (exempelvis ledningsgrav, lutning och tätning)		

Slamavskiljare	Är slamavskiljaren ny eller befintlig? <input type="checkbox"/>  <input type="checkbox"/> Ny <input type="checkbox"/> Befintlig <input type="checkbox"/> Besiktningsprotokoll inskickat till miljö- och byggnadsförvaltningen		
	Om slamavskiljaren är ny, ange fabrikat och typ	Vätvolym/liter	Är den typgodkänd? <input type="checkbox"/> Ja <input type="checkbox"/> Nej
	Hur stora är inspektions- och slamsugningsöppningar? Diameter mm	Hur många inspektions- och slamsugningsöppningar finns det?	
	Finns T-rör på utloppsledning? <input type="checkbox"/> Ja <input type="checkbox"/> Nej	Är tätheten provad? Täthet provad: <input type="checkbox"/> Ja <input type="checkbox"/> Nej	
	Vilken typ av förankring finns det? (gäller plastbrunn) <input type="checkbox"/> 	Är sprängning utförd? Sprängning utförd: <input type="checkbox"/> Ja <input type="checkbox"/> Nej	
	Har du kompletterat befintlig slamavskiljare? (t.ex. byte av T-rör, eller tätning av in- och utlopp) Beskriv. <input type="checkbox"/> 		
	Kommentar		

Pumpanläggning	Vad är det för typ av pumpanläggning? <input type="checkbox"/>  <input type="checkbox"/> Pumpbrunn <input type="checkbox"/> Pumpstation		
	Var är pumpanläggningen placerad? <input type="checkbox"/> Före slamavskiljare <input type="checkbox"/> I slamavskiljare <input type="checkbox"/> Efter slamavskiljare <input type="checkbox"/> Efter reningssteg		
	Vad har pumpen för pumpvolym/liter?	Vad har pumpen för reservvolym/liter?	
	Vilken typ av tryckledning används?	Vad har tryckledningen för dimension/millimeter?	Hur lång är tryckledningen/meter?
	Kommentar		

Reningsverk	Vad är det för fabrikat och typ på reningsverket? 	
	Finns inbyggd slamavskiljare? <input type="checkbox"/> Ja <input type="checkbox"/> Nej, fyll i uppgifter under rubrik "Slamavskiljare" på sidan 2.	
	Finns slamtömningsinstruktioner i/på reningsverket <input type="checkbox"/> Ja <input type="checkbox"/> Nej	Krävs elektrisk anslutning? <input type="checkbox"/> Ja <input type="checkbox"/> Nej
	Vad finns det för typ av förankring? 	Vad finns det för typ av isolering?
	Är reningsverket anlagt enligt tillverkarens anvisningar i övrigt? <input type="checkbox"/> Ja <input type="checkbox"/> Nej	Vad finns det för kompletterande reningssteg? Ange typ
	Kommentar	

Infiltration och markbädd	Vilket material består fördelningsbrunnen av? <input type="checkbox"/> Plast <input type="checkbox"/> Betong <input type="checkbox"/> Saknas		Är inloppen justerbara? <input type="checkbox"/> Ja <input type="checkbox"/> Nej
			Är inloppen justerade för jämt flöde? <input type="checkbox"/> Ja <input type="checkbox"/> Nej
	Vilken typ av spridningsledning är aktuella? <input type="checkbox"/> Borrade markavloppsrör <input type="checkbox"/> Annan, typ		
	Vilken dimension/millimeter har spridningsledningarna?		Vilken lutning/procent har spridningsledningarna?
	Hur många spridningsledningar finns och hur långa är de? 		Finns det luftningsrör? <input type="checkbox"/> Ja <input type="checkbox"/> Nej
	Vilket är spridningsledningarnas djup under markytan? 		
	Vilken typ av bädd är aktuell? <input type="checkbox"/> Infiltrationsdiken <input type="checkbox"/> Sammanhängande bädd		Vad har bädden för yta/kvadratmeter?
	Vilket typ av spridningslager är aktuellt? <input type="checkbox"/> 16/32 <input type="checkbox"/> Annat	Hur tjockt är spridningslagret?	Är materialet tvättat? <input type="checkbox"/> Ja <input type="checkbox"/> Nej
	Finns förstärkningslager? (gäller infiltration) Ange typ och tjocklek 		
	Hur djupt ligger schaktbotten mätt från ursprunglig markyta? 		Vad är avståndet från schaktbotten till berg/högsta grundvattennivå?
	Vad finns det för övre materialavskiljande skikt över markbädden/infiltrationen? <input type="checkbox"/> Fiberduk <input type="checkbox"/> Annat		
	Finns det markisolering? Ange typ och tjocklek		Hur tjock är återfyllningen/centimeter?
	Kommentar		

Kompletterande uppgifter för markbädd	Vilken typ och tjocklek är det på sandlagret i markbädden? 	
	Vilken typ av uppsamlingsledning är aktuell? <input type="checkbox"/> Dräneringsrör <input type="checkbox"/> Annan, typ	
	Vad har uppsamlingsledningarna för längd och antal? 	Finns luftning av uppsamlingsledningen?  <input type="checkbox"/> Ja <input type="checkbox"/> Nej
	Finns uppsamlings-/inspektionsbrunn?  <input type="checkbox"/> Ja <input type="checkbox"/> Nej	Vad är det för diameter på uppsamlings-/inspektionsbrunn/millimeter?
	Vilket typ av av dräneringslager finns? <input type="checkbox"/> 16/32 <input type="checkbox"/> Annat	Är materialet tvättat? <input type="checkbox"/> Ja <input type="checkbox"/> Nej
	Hur stor är dräneringslagrets yta/kvadratmeter?	Hur tjockt är dräneringslagret/centimeter?
	Vilken typ av övergångslager finns under sandlagret? 	Vilken typ av övergångslager finns över sandlagret? 
Fosforavskiljande steg	Vilken typ och fabrikat är det på det fosforavskiljande steget? 	
	Var är det fosforavskiljande steget placerat? <input type="checkbox"/> Innan/i slamavskiljare <input type="checkbox"/> Efter reningssteg (till exempel markbädd)	
	Kommentar	
Sluten tank	Vilket fabrikat är det på tanken?	Vilken volym/liter har tanken?
	Finns larm för hög nivå? <input type="checkbox"/> Ja <input type="checkbox"/> Nej	Hur djupt ligger schaktbotten? 
	Hur är tanken förankrad? 	Tanken  Bifoga bild på tanken
	Kommentar	
Vart leds renat avloppsvatten?	Vart leds det renade vattnet?  <input type="checkbox"/> Täckdike <input type="checkbox"/> Stenkista <input type="checkbox"/> Öppet dike <input type="checkbox"/> Vattendrag <input type="checkbox"/> Annat	
	Hur stort avstånd är det till närmaste vattentäkt/meter?	

Arbetet utfört av	Namn	Företag
	Adress	Postnummer och postort
	Telefon	E-post

Avslutande kommentar	Här kan du skriva övriga kommentarer
-----------------------------	--------------------------------------

Ort och datum	Underskrift
---------------	-------------

Uppgifterna på blanketten kommer att sparas i ett databasregister, ECOS, på miljö- och byggnadsförvaltningen. De registrerade uppgifterna är nödvändiga för att vi ska kunna administrera och hålla ordning på ärenden, fastigheter och objekt inom verksamheten.

Skicka blankett och bilder till

Miljö- och byggnadsförvaltningen
745 80 Enköping,
eller e-post: miljo.byggnadsforvaltningen@enkoping.se